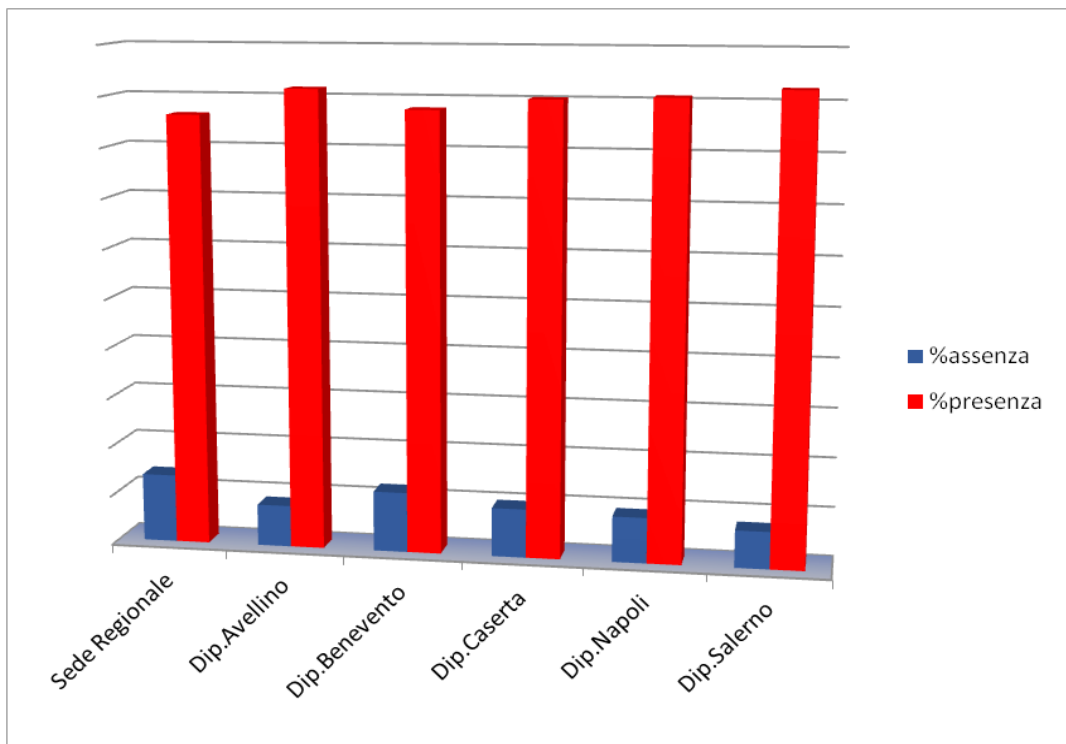


## TASSI DI ASSENZA

DECRETO LEGISLATIVO 14 MARZO 2013, n. 33. Art. 16 co.3

periodo di riferimento ottobre – novembre – dicembre 2024

	ore che concorrono a gg lavorabili	di cui ore di assenza (2)	%ASSENZA	%PRESENZA
DIREZIONE REGIONALE(1)	83.723:48	9.275:48	11,079%	88,921%
DIPARTIMENTO PROVINCIALE DI AVELLINO	21.858:25	1.903:12	8,71%	91,290%
DIPARTIMENTO PROVINCIALE DI BENEVENTO	23.301:02	2.505:36	10,75%	89,250%
DIPARTIMENTO PROVINCIALE DI CASERTA	28.135:28	2.482:00	8,82%	91,180%
DIPARTIMENTO PROVINCIALE DI NAPOLI	48.654:16	5.414:36	11,13%	88,870%
DIPARTIMENTO PROVINCIALE DI SALERNO	36.926:22	3.480:00	9,42%	90,580%



1) Direzione Generale, Direzione Amministrativa, Direzione Tecnica ( inclusa UOC Siti Contaminati e Bonifiche)

2) Il totale delle assenze è ottenuto sommando tutte le voci di assenza al netto di ferie, festività soppresse, permessi L. 104/92 ad ore e permessi orari vari.

Il Dirigente U.O. Personale f.f.  
**Il Direttore Amministrativo**  
Avv. Luca Antonio ESPOSITO

CV

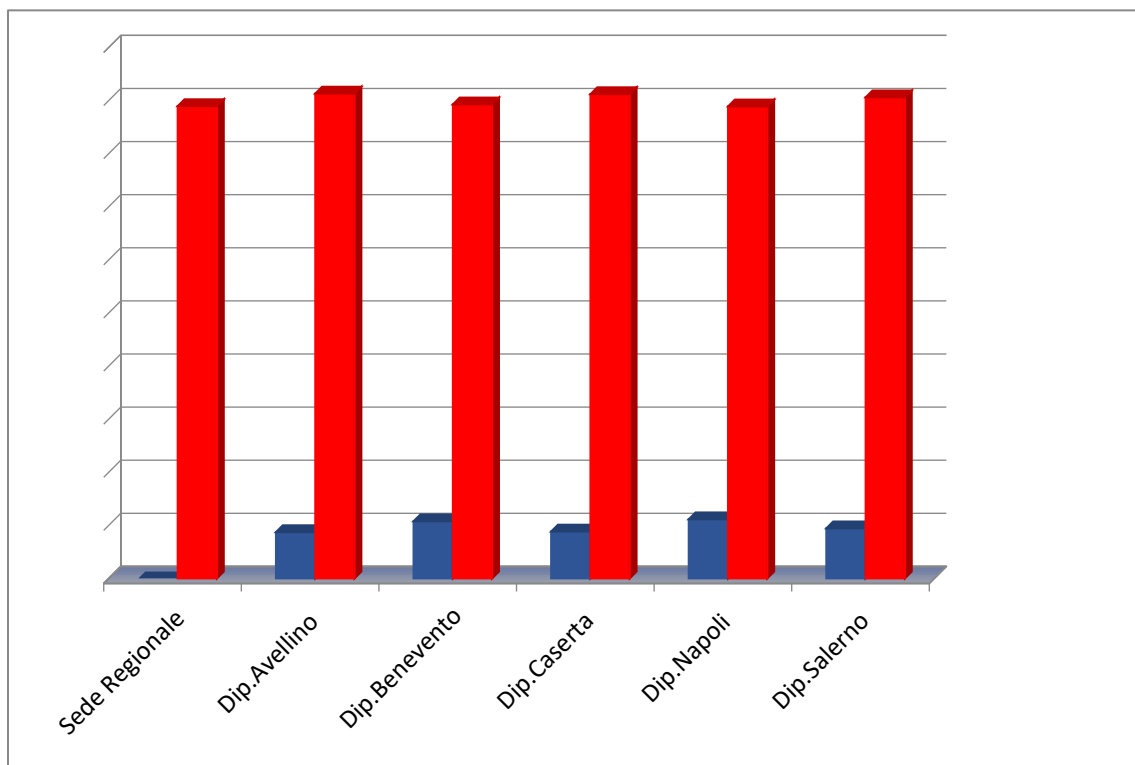
Ore Concorrono gg	Gran Totale		
Azienda	Ore Concorrono gg	di cui Ore Assenze	Assenteismo
Sede Regionale	83.723:48	9.275:48	11,079%
Avellino	21.858:25	1.903:12	8,71%
Benevento	23.301:02	2.505:36	10,75%
Caserta	28.135:28	2.482:00	8,82%
Napoli	48.654:16	5.414:36	11,13%
Salerno	36.926:22	3.480:00	9,42%

	%assenza	%presenza
Sede Regionale	11,079%	88,921%
Dip.Avellino	8,71%	91,290%
Dip.Benevento	10,75%	89,250%
Dip.Caserta	8,82%	91,180%
Dip.Napoli	11,13%	88,870%
Dip.Salerno	9,42%	90,580%

differenza con 100

Direzione Regionale	0,110%	99,89%
Avellino	0,08%	99,92%
Benevento	0,01%	99,99%
Caserta	0,08%	99,92%
Napoli	0,11%	99,89%
Salerno	0,09%	99,91%

diviso 100

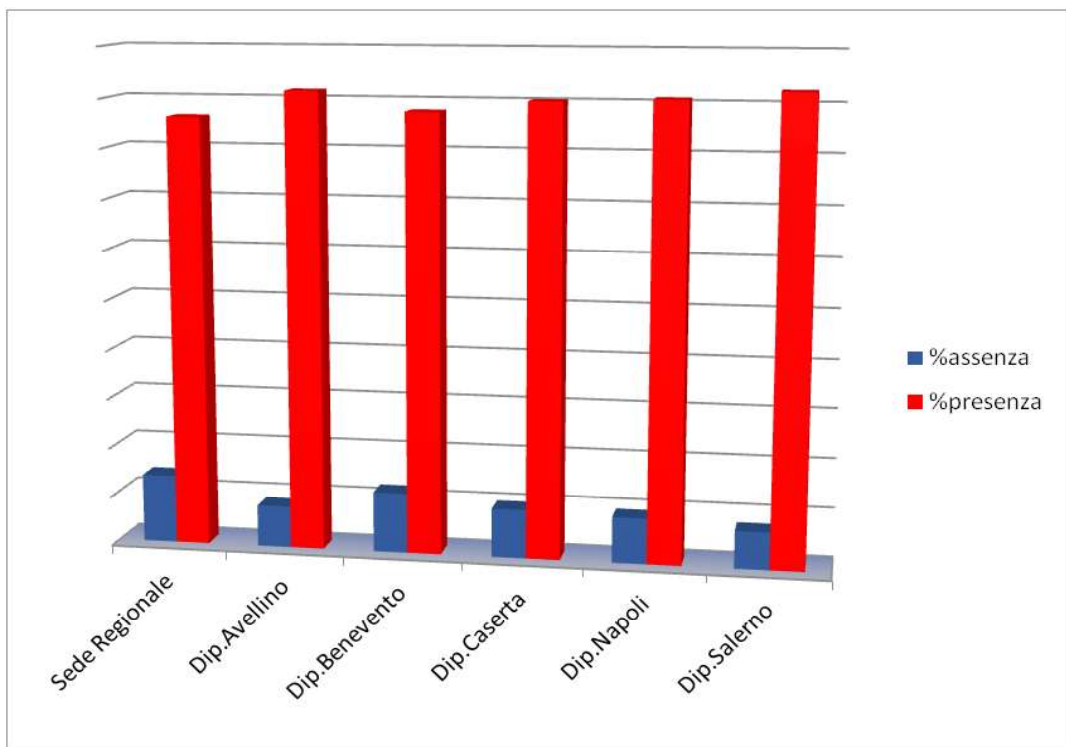


## TASSI DI ASSENZA

DECRETO LEGISLATIVO 14 MARZO 2013, n. 33. Art. 16 co.3

periodo di riferimento luglio-agosto-settembre 2024

	<u>ore che concorrono a gg lavorabili</u>	<u>di cui ore di assenza (2)</u>	<u>%ASSENZA</u>	<u>%PRESENZA</u>
DIREZIONE REGIONALE(1)	<b>73.118:36</b>	<b>9.646:08</b>	<b>13,192%</b>	<b>86,808%</b>
DIPARTIMENTO PROVINCIALE DI AVELLINO	<b>19.237:28</b>	<b>1.638:24</b>	<b>8,51%</b>	<b>91,49%</b>
DIPARTIMENTO PROVINCIALE DI BENEVENTO	<b>21.470:51</b>	<b>2.439:12</b>	<b>11,361%</b>	<b>88,64%</b>
DIPARTIMENTO PROVINCIALE DI CASERTA	<b>25.516:41</b>	<b>2.919:12</b>	<b>11,440%</b>	<b>88,56%</b>
DIPARTIMENTO PROVINCIALE DI NAPOLI	<b>41.389:30</b>	<b>5.488:36</b>	<b>13,261%</b>	<b>86,74%</b>
DIPARTIMENTO PROVINCIALE DI SALERNO	<b>34.884:17</b>	<b>3.050:00</b>	<b>8,743%</b>	<b>91,26%</b>



1) Direzione Generale, Direzione Amministrativa, Direzione Tecnica ( inclusa UOC Siti Contaminati e Bonifiche)

2) Il totale delle assenze è ottenuto sommando tutte le voci di assenza al netto di ferie, festività soppresse, permessi L. 104/92 ad ore e permessi orari vari.

Il Dirigente U.O. Personale f.f,  
**Il Direttore Amministrativo a.i.**  
 Avv. Luca Antonio ESPOSITO

CV

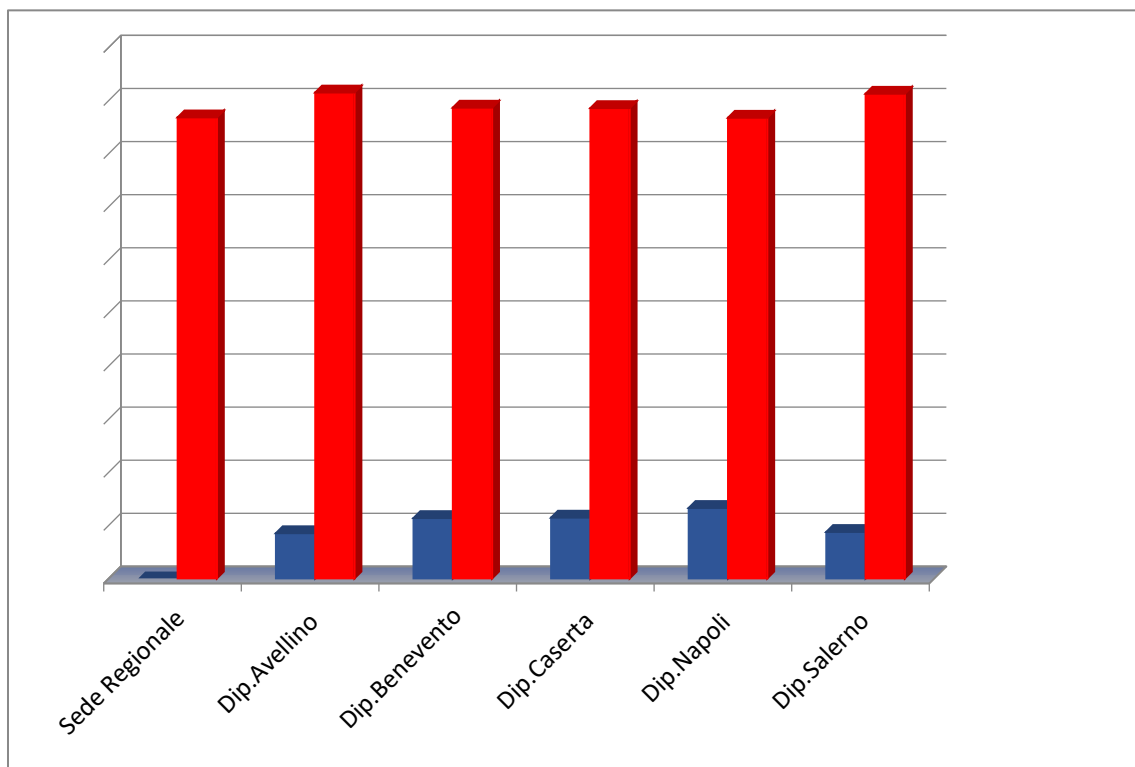
Ore Concorrono gg	Gran Totale		
Azienda	Ore Concorrono gg	di cui Ore Assenze	Assenteismo
Sede Regionale	73.118:36	9.646:08	13,192%
Avellino	19.237:28	1.638:24	8,51%
Benevento	21.470:51	2.439:12	11,36%
Caserta	25.516:41	2.919:12	11,44%
Napoli	41.389:30	5.488:36	13,26%
Salerno	34.884:17	3.050:00	8,74%

	%assenza	%presenza
Sede Regionale	13,192%	86,808%
Dip.Avellino	8,51%	91,490%
Dip.Benevento	11,36%	88,640%
Dip.Caserta	11,44%	88,560%
Dip.Napoli	13,26%	86,740%
Dip.Salerno	8,74%	91,260%

differenza con 100

	%assenza	%presenza
Direzione Regionale	0,13%	0,87%
Avellino	0,08%	0,92%
Benevento	0,11%	0,89%
Caserta	0,11%	0,89%
Napoli	0,13%	0,87%
Salerno	0,08%	0,92%

diviso 100

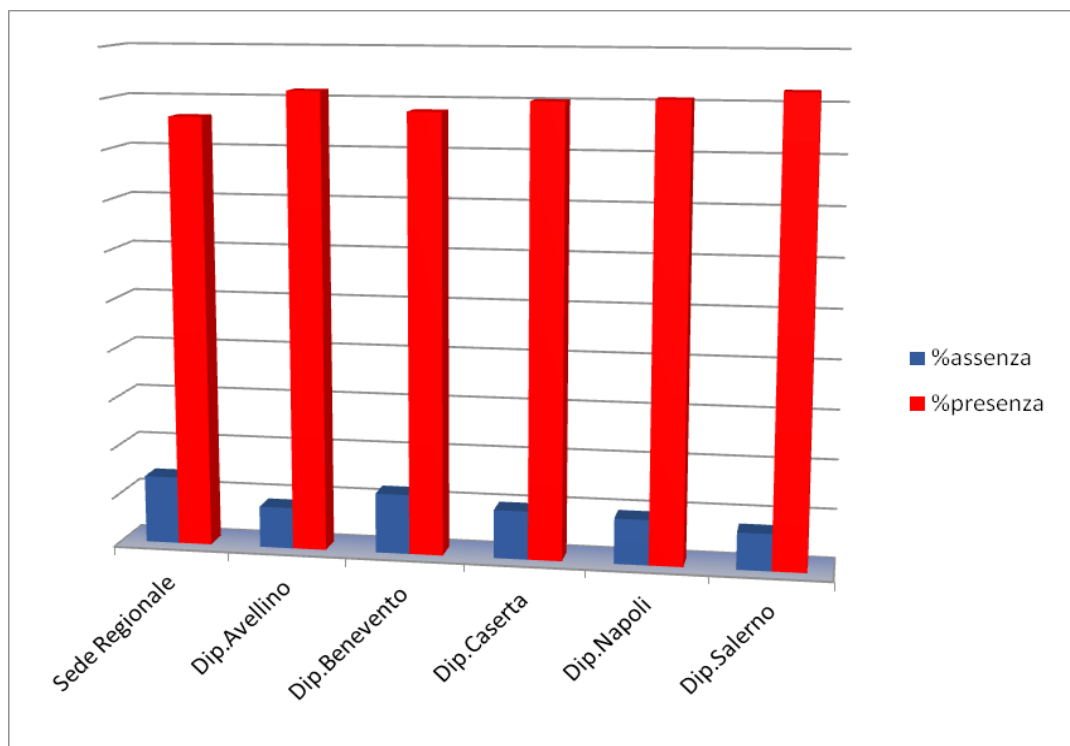


## TASSI DI ASSENZA

DECRETO LEGISLATIVO 14 MARZO 2013, n. 33. Art. 16 co.3

periodo di riferimento aprile-maggio-giugno 2024

	ore che concorrono a gg lavorabili	di cui ore di assenza (2)	%ASSENZA	%PRESENZA
DIREZIONE REGIONALE(1)	84.367:43	10.024:20	11,882%	88,118%
DIPARTIMENTO PROVINCIALE DI AVELLINO	21.774:05	1.617:12	7,427%	92,573%
DIPARTIMENTO PROVINCIALE DI BENEVENTO	22.097:12	2.053:36	9,293%	90,707%
DIPARTIMENTO PROVINCIALE DI CASERTA	26.751:55	2.762:48	10,327%	89,673%
DIPARTIMENTO PROVINCIALE DI NAPOLI	48.359:12	6.609:12	13,667%	86,333%
DIPARTIMENTO PROVINCIALE DI SALERNO	39.103:09	3.013:12	7,706%	92,294%



1) Direzione Generale, Direzione Amministrativa, Direzione Tecnica ( inclusa UOC Siti Contaminati e Bonifiche)

2) Il totale delle assenze è ottenuto sommando tutte le voci di assenza al netto di ferie, festività soppresse, permessi L. 104/92 ad ore e permessi orari vari.

Il Dirigente U.O. Personale f.f.  
**Il Direttore Amministrativo a.i.**  
 Avv. Luca Antonio ESPOSITO

CV

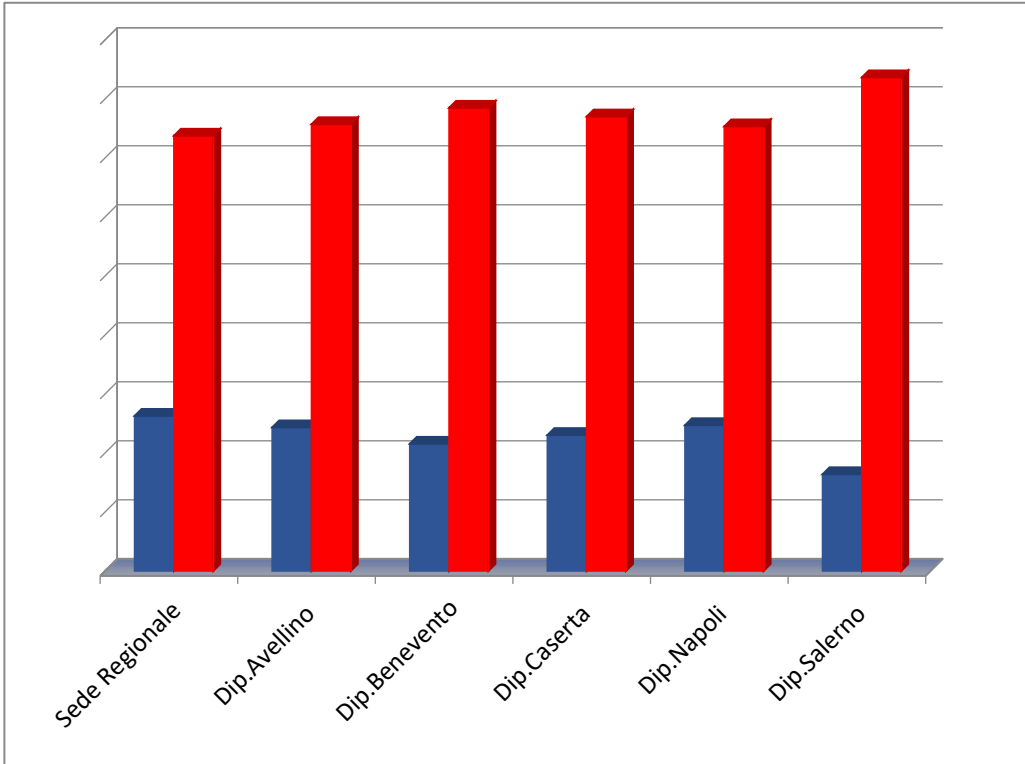
Primo trimestre 2024

Dipendente	Gran Totale			
Ore Concorrono gg	Ore Concorrono gg	di cui Ore Assenze	Assenteismo	presenza
Sede Regionale	89.256:27	11.048:12	12,378	
Avellino	21.946:13	1.427:12	6,50%	
Benevento	23.916:43	3.277:12	13,73%	
Caserta	28.446:08	2.443:36	8,59%	
Napoli	50.966:00	6.522:48	12,80%	
Salerno	40.766:18	3.014:24	7,39%	

	%assenza	%presenza	
Sede Regionale	26,26%	73,740%	differenza con 100
Dip.Avellino	24,310%	75,690%	
Dip.Benevento	21,530%	78,470%	
Dip.Caserta	23,010%	76,990%	
Dip.Napoli	24,680%	75,320%	
Dip.Salerno	16,370%	83,630%	

Direzione Regionale	0,26%	0,74%	diviso 100
Avellino	0,24%	0,76%	
Benevento	0,21%	0,79%	
Caserta	0,23%	0,77%	
Napoli	0,24%	0,76%	
Salerno	0,16%	0,84%	

ARPA CAMPANIA  
 Agenzia Regionale per la Protezione dell'Ambiente della Campania  
 Protocollo N.0023682/2024 del 15/04/2024



ARPA CAMPANIA  
Agenzia Regionale per la Protezione dell'Ambiente della Campania  
Protocollo N.0023682/2024 del 15/04/2024

