

Guida pagoPA ARPA Campania

1 Scopo

Lo scopo di questo documento è quello di descrivere le funzionalità che il portale Pagamenti pagoPA messo a disposizione da Arpa Campania agli utenti finali al fine di supportarli nella procedura per l'emissione dell'avviso di pagamento pagoPA o per il pagamento diretto degli importi dovuti.

2 Normative e documenti applicabili

| Rif | Titolo | Codice |
|-----|--|-------------------|
| 1 | Decreto Legislativo 82/2005 (Codice dell'Amministrazione Digitale) | DLgs 82/2005 |
| 2 | Linee guida AgID sui pagamenti elettronici | LG-AgID-Pagamenti |
| 3 | Decreto Ministeriale 55/2013 (Fatturazione elettronica) | DM 55/2013 |
| 4 | Legge 241/1990 (Accesso agli atti amministrativi) | L 241/1990 |
| 5 | Regolamento UE 910/2014 (eIDAS) | Reg. 910/2014 |
| 6 | Linee guida pagoPA | LG-pagoPA |

3 Definizioni e Acronimi

| Acronimo | Definizione |
|----------|---|
| PA | Pubblica Amministrazione |
| pagoPA | Sistema per i pagamenti digitali verso la Pubblica Amministrazione |
| AIA | Autorizzazione Integrata Ambientale |
| AgID | Agenzia per l'Italia Digitale |
| eIDAS | Regolamento europeo per identificazione elettronica e servizi fiduciari |
| CAD | Codice dell'Amministrazione Digitale |
| | |
| | |
| | |
| | |



4 Introduzione alla piattaforma PagoPA

PagoPA è una piattaforma che facilita i pagamenti digitali verso la Pubblica Amministrazione, offrendo ai cittadini diverse opzioni di pagamento elettronico in base alle loro preferenze. Mira a semplificare e rendere più efficiente la gestione dei pagamenti pubblici, riducendo l'uso del contante e promuovendo soluzioni innovative per enti e cittadini.

Il portale è accessibile al seguente indirizzo:

<https://pagamentipa.arpacampania.it/it/payments>

Figura 1-Schermata di accesso al pagamento pagoPA

Di seguito le modalità di pagamento disponibili su pagoPA:

- **Effettua un pagamento spontaneo:** Consente di eseguire pagamenti non associati a un avviso specifico, come tasse concorsi o altri versamenti diretti.
- **Paga un avviso PagoPA:** Permette di saldare gli importi indicati in un avviso di pagamento ricevuto da un ente pubblico.



- **Pagamenti nominali notificati:** Riguarda l'archivio pagamenti.

Queste opzioni garantiscono flessibilità e semplicità per gestire diverse esigenze di pagamento.

4.1 Effettua un Pagamento Spontaneo

Cliccando su questa voce, viene visualizzata la schermata seguente:

Pagamenti pagoPA
In questa sezione è possibile effettuare pagamenti pagoPA di ARPA Campania

Scegli operazione ✓ Informativa privacy Scegli il pagamento Dati anagrafici Paga Riepilogo

Informativa privacy
Leggi e accetta l'informativa della privacy per proseguire

ARPA Campania gestisce i dati personali forniti e liberamente comunicati sulla base dell'articolo 13 del Regolamento (UE) 2016/679 General data protection regulation (Gdpr) e degli articoli 13 e successive modifiche e integrazione del decreto legislativo (di seguito d.lgs) 267/2000 (Testo unico enti locali).


Per i dettagli sul trattamento dei dati personali consulta [l'informativa della privacy](#).

Ho letto e compreso l'informativa sulla privacy

Indietro Prosegui

Figura 2-Informativa sulla privacy

Da cui spuntando la casella sull'informazione della privacy e sul pulsante Prosegui:



Pagamenti pagoPA
In questa sezione è possibile effettuare pagamenti pagoPA di ARPA Campania

Scegli operazione | Informativa privacy | Scegli il pagamento | Dati anagrafici | Paga | Riepilogo

Effettua un pagamento spontaneo
Seleziona e procedi al pagamento fra quelli disponibili

Cerca

AMBIENTE

- Contributo annuale verifica AIA

VARIE

- Spese registrazione atti
- Accesso atti
- Tassa di concorso

Indietro | Prosegui

Figura 3-Descrizione dei pagamenti abilitati


qui è possibile scegliere tra le seguenti voci:

Ambiente

- **Contributo annuale verifica AIA:** Pagamento relativo alla verifica periodica dell’Autorizzazione Integrata Ambientale (AIA), obbligatoria per le aziende che svolgono attività con impatti significativi sull’ambiente.

Varie

- **Spese registrazione atti:** Pagamento richiesto per la registrazione ufficiale di documenti e atti presso enti pubblici
- **Accesso atti:** Costo per ottenere copia o visione di documenti amministrativi detenuti dall’Agenzia, in base al diritto di accesso previsto dalla legge.
- **Tassa di concorso:** Quota da versare per partecipare a concorsi pubblici indetti dall’Agenzia.




Cliccando ad esempio sulla voce Contributo annuale verifica AIA e sul pulsante *Proseguì* apparirà la schermata:

A screenshot of the ARPAC Campania website. The header is blue with the ARPAC logo. Below it, the title "Contributo annuale verifica AIA - AMBIENTE" is displayed. The section "Dati anagrafici versante" is active, with the instruction "Inserisci i tuoi dati anagrafici per proseguire con il pagamento". There are two buttons: "Persona fisica" (selected) and "Persona giuridica". A toggle switch for "Cittadino Italiano" is also present. The form fields include: "Cognome *", "Nome *", "Codice Fiscale *", "Dati di residenza" (with sub-fields for "Nazione *", "Provincia *", and "Comune *"), "Indirizzo *", and "Email *". A note states: "I dati relativi a Nazione, Provincia e Comune sono da selezionare dal menù che appare dopo la digitazione di almeno 3 lettere, attendere il corretto caricamento". At the bottom, there are "Indietro" and "Proseguì" buttons.


Figura 4-dati anagrafici del versante


dove devono essere inseriti i dati identificativi dell'utente:



Contributo annuale verifica AIA - AMBIENTE

Dati anagrafici versante
Inserisci i tuoi dati anagrafici per proseguire con il pagamento

 **Persona fisica**

 **Persona giuridica**

Cittadino Italiano ?

| | | |
|-----------|--------|------------------|
| Cognome * | Nome * | Codice Fiscale * |
| ROSSI | PAOLO | RSSPLA80A01F839V |

Dati di residenza

| | | |
|-----------|-------------|----------|
| Nazione * | Provincia * | Comune * |
| ITALIA | Napoli | NAPOLI |

Indirizzo * I dati relativi a Nazione, Provincia e Comune sono da selezionare dal menù che appare dopo la digitazione di almeno 3 lettere, attendere il corretto caricamento

VIA ROMA,1

Email *

TEST@TEST.IT ✖

Si prega di inserire un indirizzo e-mail valido e non una PEC ai fini di un corretto invio della ricevuta telematica.

Indietro

Prosegui


Figura 5-Dati del versante inseriti

ed apparirà la schermata dove inserire:

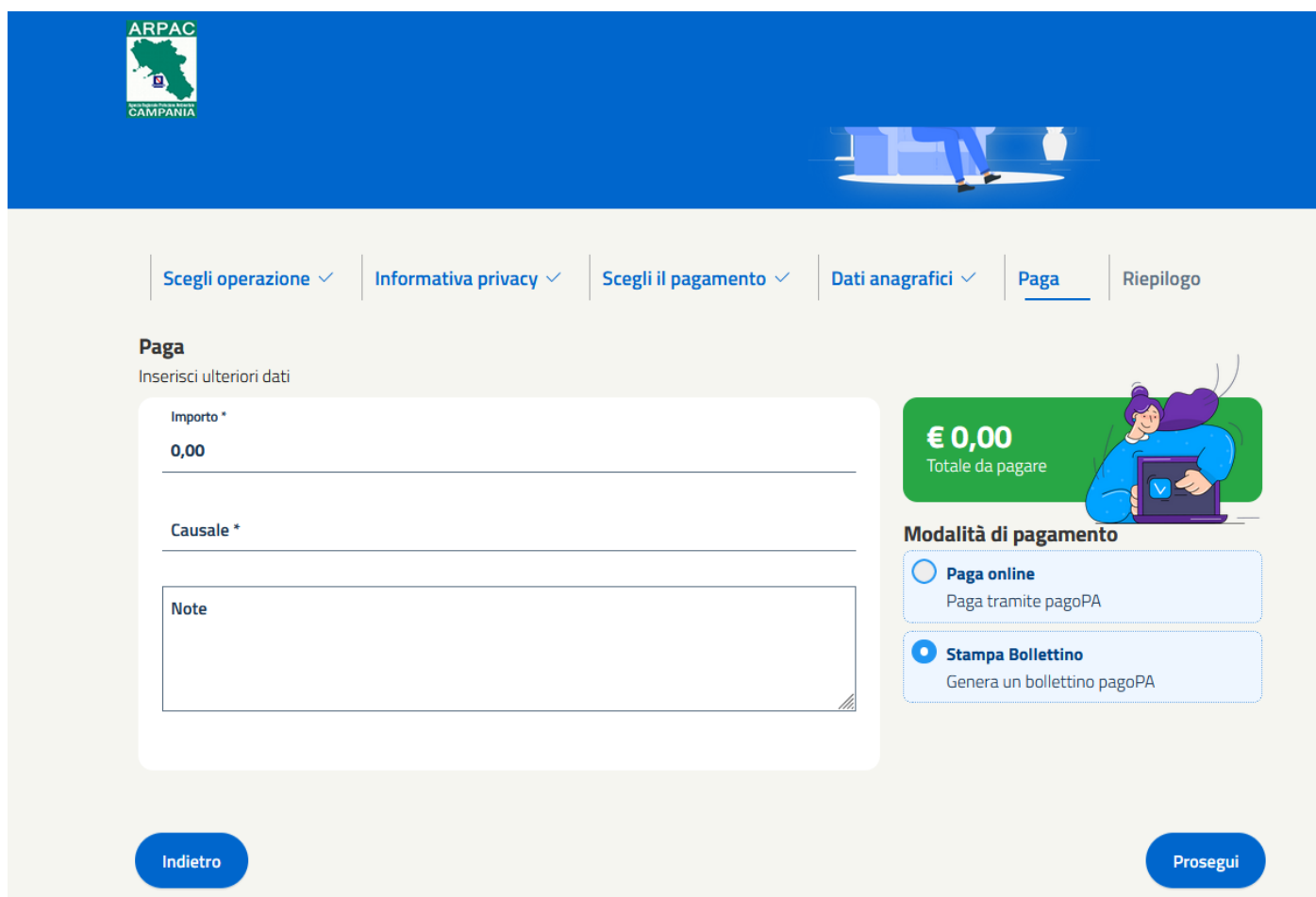
- **Importo**
- **Causale**
- ed **eventualmente delle note**

e scegliere se effettuare un:

- **Pagamento online:** con carta di credito versando direttamente online l'importo dovuto

| | |
|---|---------------------|
|  | <p>Guida pagoPA</p> |
|---|---------------------|


- **Stampa Bollettino:** effettua la stampa del bollettino, permettendo così di effettuare il pagamento in un secondo momento, ad esempio recandosi presso un ufficio postale, o un tabacchino, in banca o presso qualsiasi altro soggetto autorizzato alla riscossione del pagamento mediante PagoPA. Per ulteriori informazioni si può consultare il sito: <https://www.pagopa.gov.it/>



The screenshot shows the 'Paga' step of the pagoPA interface. At the top left is the ARPAC logo. A navigation bar contains links: 'Scegli operazione', 'Informativa privacy', 'Scegli il pagamento', 'Dati anagrafici', 'Paga' (underlined), and 'Riepilogo'. Below the navigation bar, the 'Paga' section is titled 'Inserisci ulteriori dati'. It features three input fields: 'Importo *' with the value '0,00', 'Causale *', and 'Note'. To the right, a green box displays '€ 0,00 Totale da pagare' with an illustration of a person using a laptop. Below this, the 'Modalità di pagamento' section offers two options: 'Paga online' (unselected) and 'Stampa Bollettino' (selected). At the bottom, there are 'Indietro' and 'Prosegui' buttons.

Figura 6-Dati identificativi del pagamento

Dopo aver cliccato sul pulsante *Prosegui*, apparirà una schermata di riepilogo:



Scegli operazione ▾
Informativa privacy ▾
Scegli il pagamento ▾
Dati anagrafici ▾
Paga ▾
Riepilogo

Per cosa stai pagando
 AMBIENTE : **Contributo annuale verifica AIA**

Anagrafica:

| | |
|---|--------------------------------|
| Cognome ROSSI | Nome PAOLO |
| Codice Fiscale RSSPLA80A01F839V | |
| Nazione ITALIA | Provincia Napoli |
| Città NAPOLI | Indirizzo VIA ROMA,1 |
| Email TEST@TEST.IT | |

Pagamento:

| |
|--------------------------|
| Importo 0,01 € |
| Causale Test |
| Note |

Indietro

AGGIUNGI AL CARRELLO
STAMPA E PAGA

Figura 7-Riepilogo dei dati inseriti

4.2 Paga un avviso PagoPA

Cliccando su questa voce, i passaggi sono gli stessi indicati nelle Figure dalla 2 fino alla 6. Dopo quest'ultimo passaggio, viene visualizzata la schermata seguente:

[Scegli operazione](#) ✓[Informativa privacy](#) ✓[Dati anagrafici](#) ✓[Paga](#)[Riepilogo](#)

Paga un avviso pagoPA

Cerca e paga il tuo avviso pagoPA utilizzando il **numero di avviso**

Per eseguire la ricerca riportare il numero avviso presente in questa sezione del bollettino

BANCHE E ALTRI CANALI

PAGAMENTO entro il 19/05/2021

Qui accanto trovi il codice QR e il codice interbancario CBILL per pagare attraverso il circuito bancario e gli altri canali di pagamento abilitati.

Destinatario **Mario Rossi**

Euro € 0.01

Ente Creditore **Comune di**Oggetto pagamento **Causale pagamento TEST di Mario Rossi**Codice CBILL
AXG2ACodice Avviso
30404000000001669Cod. Fiscale Ente Creditore
0000000000

Numero avviso pagoPA*

Email*

Ricerca

Figura 8-Pagamento avviso pagoPA

I dati identificativi possono essere inseriti nei seguenti campi:

- Numero avviso PagoPA
- E-mail

Cliccando sul pulsante *Ricerca*, si recupera il pagamento da effettuare che, in modo simile al pagamento spontaneo, potrà essere completato:



Figura 9-Modalità di pagamento

4.3 Pagamenti nominali notificati

Cliccando infine su questa voce, apparirà la schermata di autenticazione che potrà essere:

- Mediante SPID
- Carta d'identità Elettronica" (CIE)
- Tessera Sanitaria" - carta nazionale dei servizi (TS-CNS)



https://pagamentipa.arpacampania.it/aut?domain=%2Fit%2Fpayments%2Finformativa-privacy-private%3FfromId%3D3

90%



ARPA Campania



[Home](#) > Autenticati

Autenticati



È necessario autenticarsi per visualizzare la sezione richiesta.

Entra con SPID

Entra con il Sistema Pubblico per la gestione dell'Identità Digitale

SPID è il sistema di accesso che consente di utilizzare, con un'identità digitale unica, i servizi online della Pubblica Amministrazione e dei privati accreditati. Se sei già in possesso di un'identità digitale, accedi con le credenziali del tuo gestore. Se non hai ancora un'identità digitale, richiedila ad uno dei gestori.



Entra con SPID

Entra con CNS / TS-CNS / CIE

La Carta Nazionale dei Servizi (CNS) è una smart card per accedere ai servizi online della Pubblica Amministrazione su tutto il territorio nazionale. La TS-CNS oltre ai servizi sanitari normalmente offerti dalla tessera sanitaria permette l'accesso ai servizi in rete offerti dalla Pubblica Amministrazione in assoluta sicurezza e nel rispetto della privacy. Per usare la tessera sanitaria come CNS ed accedere ai servizi pubblici on-line, è necessaria l'attivazione presso uno degli sportelli abilitati presso la propria regione di appartenenza. Per utilizzare la Carta d'Identità Elettronica (CIE), cliccare qui per il download dell'apposita applicazione.



Entra con CNS / TS-CNS / CIE

Dopo l'autenticazione, si accede alla **Lista debiti** per l'utente, che mostra gli importi pendenti e i dettagli relativi ai pagamenti da effettuare.



ARPA Campania



Pagamenti pagoPA

In questa sezione è possibile effettuare pagamenti pagoPA di ARPA Campania



Scegli operazione ✓

Informativa privacy ✓

Dati anagrafici ✓

Paga

Riepilogo

Lista debiti

Seleziona e procedi al pagamento fra quelli disponibili

Tutti i pagamenti Solo pagati Da pagare o in attesa di verifica

Da

gg / mm / aaaa

A

gg / mm / aaaa

[Filtra lista](#)

[Indietro](#)

Figura 10-Lista dei pagamenti a debito per l'utente autenticato